




Lista Funduszy/Specjalistycznych Funduszy Inwestycyjnych Otwartych dystrybuowanych przez Getin Noble Bank S.A. we współpracy z Towarzystwami Funduszy Inwestycyjnych

Noble Funds TFI S.A.







NAZWA SUBFUNDUSZU	KLASA JEDNOSTKI UCZESTNICTWA / WALUTA	POZIOM RYZYKA I ZYSKU WEDŁUG KIID	DOSTĘPNOŚĆ W OFERCIE		
			GETIN BANK	NOBLE	NOBLE BANK
NOBLE FUNDS FIO			GETIN BANK	NOBLE	NOBLE BANK
Noble Fund Konserwatywny	A, PLN	2	◆	◆	◆
Noble Fund Emerytalny	A, PLN	3	◆	◆	◆
Noble Fund Obligacji	A, PLN	3	◆	◆	◆
Noble Fund Stabilny	A, PLN	4	◆	◆	◆
Noble Fund Akcji Amerykańskich	A, PLN	6	◆	◆	◆
Noble Fund Akcji Europejskich	A, PLN	6	◆	◆	◆
Noble Fund Akcji Małych i Średnich Spółek	A, PLN	6	◆	◆	◆
Noble Fund Akcji Polskich	A, PLN	6	◆	◆	◆
NOBLE FUNDS SFIO			GETIN BANK	NOBLE	NOBLE BANK
Noble Fund Strategii Dłużnych	A, PLN	2	◆	◆	◆
Noble Fund Strategii Mieszanych	A, PLN	4	◆	◆	◆
OPEN FINANCE FIO			GETIN BANK	NOBLE	NOBLE BANK
Open Finance Małych i Średnich Spółek (subfundusz w likwidacji)	A, PLN	6	◆	◆	◆

Investors TFI S.A.







NAZWA SUBFUNDUSZU	KLASA JEDNOSTKI UCZESTNICTWA / WALUTA	POZIOM RYZYKA I ZYSKU WEDŁUG KIID	DOSTĘPNOŚĆ W OFERCIE		
			GETIN BANK	NOBLE	NOBLE BANK
INVESTOR FIO			GETIN BANK	NOBLE	NOBLE BANK
Investor Oszczędnościowy	A, PLN	2	◇	◆	◆
Investor Obligacji	A, PLN	3	◇	◆	◆
Investor Zabezpieczenia Emerytalnego	A, PLN	4	◇	◆	◆
Investor Top 25 Małych Spółek	A, PLN	5	◇	◆	◆
Investor Top 50 Małych i Średnich Spółek	A, PLN	5	◇	◆	◆
Investor Zrównoważony	A, PLN	5	◇	◆	◆
Investor Akcji	A, PLN	6	◇	◆	◆
Investor Akcji Spółek Dywidendowych	A, PLN	6	◇	◆	◆
Investor Akcji Spółek Wzrostowych	A, PLN	6	◇	◆	◆

NAZWA SUBFUNDUSZU	KLASA JEDNOSTKI UCZESTNICTWA / WALUTA	POZIOM RYZYKA I ZYSKU WEDŁUG KIID	DOSTĘPNOŚĆ W OFERCIE		
INVESTOR SFIO					
Investor Bezpiecznego Wzrostu	A, PLN	2	◇	◆	◆
Investor Dochodowy	A, PLN	2	◇	◆	◆
Investor Akumulacji Kapitału	A, PLN	3	◇	◆	◆
Investor Obligacji Rynków Wschodzących Plus	A, PLN	3	◇	◆	◆
Investor Gold Otwarty	A, PLN	5	◇	◆	◆
Investor Quality	A, PLN	5	◇	◆	◆
Investor Akcji Rynków Wschodzących	A, PLN	6	◇	◆	◆
Investor BRIC	A, PLN	6	◇	◆	◆
Investor Indie i Chiny	A, PLN	6	◇	◆	◆
Investor Niemcy	A, PLN	6	◇	◆	◆
Investor Nowych Technologii	A, PLN	6	◇	◆	◆
Investor Rosja	A, PLN	6	◇	◆	◆
Investor Sektora Nieruchomości i Budownictwa	A, PLN	6	◇	◆	◆
Investor Turcja	A, PLN	7	◇	◆	◆




NN Investment Partners TFI S.A.




NAZWA SUBFUNDUSZU	KLASA JEDNOSTKI UCZESTNICTWA / WALUTA	POZIOM RYZYKA I ZYSKU WEDŁUG KIID	DOSTĘPNOŚĆ W OFERCIE		
NN FIO					
NN Subfundusz Konserwatywny	A, PLN	1	◇	◆	◆
NN Subfundusz Krótkoterminowych Obligacji	A, PLN	2	◇	◆	◆
NN Subfundusz Obligacji	A, PLN	3	◇	◆	◆
NN Subfundusz Stabilnego Wzrostu	A, PLN	4	◇	◆	◆
NN Subfundusz Zrównoważony	A, PLN	5	◇	◆	◆
NN Subfundusz Średnich i Małych Spółek	A, PLN	5	◇	◆	◆
NN Subfundusz Akcji	A, PLN	6	◇	◆	◆
NN Subfundusz Polski Odpowiedzialnego Inwestowania	A, PLN	6	◇	◆	◆
NN SFIO					
NN Subfundusz (L) Konserwatywny Plus	A, PLN	1	◇	◆	◆
NN Subfundusz (L) Obligacji Plus	A, PLN	2	◇	◆	◆
NN Subfundusz Globalny Długu Korporacyjnego (L)	A, PLN	4	◇	◆	◆
NN Subfundusz Stabilny Globalnej Alokacji (L)	A, PLN	4	◇	◆	◆
NN Subfundusz (L) Multi Factor	A, PLN	5	◇	◆	◆
NN Subfundusz Obligacji Rynków Wschodzących (Waluta Lokalna) (L)	A, PLN	5	◇	◆	◆
NN Subfundusz (L) Indeks Surowców	A, PLN	5	◇	◆	◆
NN Subfundusz (L) Globalny Odpowiedzialnego Inwestowania	A, PLN	6	◇	◆	◆
NN Subfundusz (L) Japonia	A, PLN	6	◇	◆	◆
NN Subfundusz Europejski Spółek Dywidendowych (L)	A, PLN	6	◇	◆	◆
NN Subfundusz Globalny Spółek Dywidendowych (L)	A, PLN	6	◇	◆	◆
NN Subfundusz Spółek Dywidendowych Rynków Wschodzących (L)	A, PLN	6	◇	◆	◆
NN Subfundusz Spółek Dywidendowych USA (L)	A, PLN	6	◇	◆	◆




Generali Investment TFI S.A.




NAZWA SUBFUNDUSZU	KLASA JEDNOSTKI UCZESTNICTWA / WALUTA	POZIOM RYZYKA I ZYSKU WEDŁUG KIID	DOSTĘPNOŚĆ W OFERCIE		
GENERALI FUNDUSZE FIO					
Generali Dolar (USD)	A, PLN	2	◇	◆	◆
Generali Korona Dochodowy	A, PLN	2	◇	◆	◆
Generali Oszczędnościowy	A, PLN	2	◇	◆	◆
Generali Korona Obligacje	A, PLN	3	◇	◆	◆
Generali Korona Zrównoważony	A, PLN	4	◇	◆	◆
Generali Obligacje: Nowa Europa	A, PLN	4	◇	◆	◆
Generali Stabilny Wzrost	A, PLN	4	◇	◆	◆
Generali Akcje Małych i Średnich Spółek	A, PLN	5	◇	◆	◆
Generali Akcje Wzrostu	A, PLN	5	◇	◆	◆
Generali Akcji: Megatrendy	A, PLN	5	◇	◆	◆
Generali Akcje: Nowa Europa	A, PLN	6	◇	◆	◆
Generali Korona Akcje	A, PLN	6	◇	◆	◆
Generali Akcje: Turcja	A, PLN	7	◇	◆	◆
GENERALI FUNDUSZE SFIO					
Generali Euro	A, PLN	2	◇	◆	◆
Generali Profit Plus	A, PLN	2	◇	◆	◆
Generali Aktywny Dochodowy	A, PLN	2	◇	◆	◆
Generali Obligacje Aktywne	A, PLN	3	◇	◆	◆
Generali Akcji Amerykańskich	A, PLN	5	◇	◆	◆
Generali Złota	A, PLN	5	◇	◆	◆
Generali Akcji Europejskich	A, PLN	6	◇	◆	◆

Franklin Templeton Investment




NAZWA SUBFUNDUSZU	KLASA JEDNOSTKI UCZESTNICTWA / WALUTA	POZIOM RYZYKA I ZYSKU WEDŁUG KIID	DOSTĘPNOŚĆ W OFERCIE		
FRANKLIN TEMPLETON INVESTMENT FUNDS					
Franklin Euro Short Duration Bond Fund Class	A (ACC) EUR N (ACC) EUR	2	◇	◆	◆
Franklin U.S. Government Fund	N (ACC) USD	2	◇	◆	◆
Franklin Diversified Conservative Fund	A (ACC) EUR	3	◇	◆	◆
Franklin European Total Return Fund	A (ACC) EUR N (ACC) EUR N (ACC) PLN-H1	3	◇	◆	◆
Franklin K2 Alternative Strategies Fund	A (ACC) EUR-H1 A (ACC) USD N (ACC) EUR-H1 N (ACC) PLN-H1 N (ACC) USD	3	◇	◆	◆
Templeton Global Bond (Euro) Fund	A (ACC) EUR N (ACC) EUR	3	◇	◆	◆
Franklin Diversified Balanced Fund	A (ACC) EUR N (ACC) EUR	4	◇	◆	◆
Franklin Euro High Yield Fund	A (ACC) EUR A (MDIS) EUR N (ACC) EUR	4	◇	◆	◆
Franklin Gulf Wealth Bond Fund	A (ACC) USD	4	◇	◆	◆
Franklin Global Aggregate Bond Fund	A (ACC) EUR A (ACC) USD N (ACC) EUR N (ACC) USD	4	◇	◆	◆




NAZWA SUBFUNDUSZU	KLASA JEDNOSTKI UCZESTNICTWA / WALUTA	POZIOM RYZYKA I ZYSKU WEDŁUG KIID	DOSTĘPNOŚĆ W OFERCIE		
FRANKLIN TEMPLETON INVESTMENT FUNDS					
Franklin Global Multi-Asset Income Fund Class	A (ACC) EUR A (ACC) USD-H1 A (MDIS) EUR N (ACC) EUR N (MDIS) USD-H1	4	◇	◆	◆
Franklin High Yield Fund	A (ACC) USD N (ACC) USD N (MDIS) USD	4	◇	◆	◆
Franklin Strategic Income Fund	A (QDIS) PLN-H1 A (ACC) USD	4	◇	◆	◆
Templeton Asian Bond Fund	A (ACC) CHF-H1 A (ACC) EUR-H1 A (ACC) USD N (ACC) USD	4	◇	◆	◆
Templeton Emerging Markets Bond Fund	A (ACC) USD N (ACC) USD N (MDIS) USD N (QDIS) PLN-H1	4	◇	◆	◆
Templeton Global Bond Fund	A (ACC) CHF-H1 A (ACC) EUR A (ACC) EUR-H1 A (ACC) USD A (MDIS) EUR-H1 N (ACC) EUR N (ACC) EUR-H1 N (ACC) PLN-H1 N (ACC) USD N (MDIS) USD	4	◇	◆	◆
Templeton Global High Yield Fund	A (ACC) EUR A (ACC) USD N (ACC) EUR	4	◇	◆	◆
Templeton Global Total Return Fund	A (ACC) CHF-H1 A (ACC) EUR-H1 A (ACC) PLN-H1 A (ACC) USD A (MDIS) USD N (ACC) EUR-H1 N (ACC) USD	4	◇	◆	◆
Franklin Global Fundamental Strategies Fund	A (ACC) EUR A (ACC) EUR-H1 A (ACC) USD N (ACC) EUR N (ACC) PLN-H1 N (ACC) USD	5	◇	◆	◆
Franklin Income Fund	A (MDIS) USD	5	◇	◆	◆
Templeton Emerging Markets Dynamic Income Fund	A (ACC) EUR A (ACC) USD N (ACC) EUR-H1	5	◇	◆	◆
Templeton Frontier Markets Fund	A (ACC) EUR A (ACC) USD N (ACC) EUR N (ACC) EUR-H1 N (ACC) PLN-H1	5	◇	◆	◆
Templeton Global Balanced Fund	A (ACC) EUR A (ACC) USD N (ACC) EUR	5	◇	◆	◆
Templeton European Small-Mid Cap Fund	A (ACC) EUR N (ACC) EUR	6	◇	◆	◆
Franklin Global Real Estate Fund	A (ACC) EUR-H1 A (ACC) USD N (ACC) EUR-H1 N (ACC) USD	6	◇	◆	◆
Franklin India Fund	A (ACC) EUR A (ACC) USD N (ACC) EUR N (ACC) PLN-H1 N (ACC) USD	6	◇	◆	◆




NAZWA SUBFUNDUSZU	KLASA JEDNOSTKI UCZESTNICTWA / WALUTA	POZIOM RYZYKA I ZYSKU WEDŁUG KIID	DOSTĘPNOŚĆ W OFERCIE		
FRANKLIN TEMPLETON INVESTMENT FUNDS					
Franklin Japan Fund	A (ACC) EUR A (ACC) USD N (ACC) EUR N (ACC) USD	6	◇	◆	◆
Franklin Mena Fund	A (ACC) EUR A (ACC) EUR-H1 A (ACC) USD N (ACC) EUR-H1 N (ACC) USD	6	◇	◆	◆
Franklin Mutual European Fund	A (ACC) EUR A (ACC) USD-H1 N (ACC) EUR	6	◇	◆	◆
Franklin Mutual Global Discovery Fund	A (ACC) EUR A (ACC) USD N (ACC) EUR N (ACC) USD	6	◇	◆	◆
Franklin Technology Fund	A (ACC) USD N (ACC) USD N (ACC) PLN-H1	6	◇	◆	◆
Franklin U.S. Opportunities Fund	A (ACC) EUR A (ACC) EUR-H1 A (ACC) USD N (ACC) EUR N (ACC) EUR-H1 N (ACC) PLN-H1 N (ACC) USD	6	◇	◆	◆
Franklin World Perspectives Fund	A (ACC) EUR A (ACC) USD N (ACC) USD N(ACC) EUR	6	◇	◆	◆
Templeton Asian Growth Fund	A (ACC) EUR A (ACC) EUR-H1 A (ACC) USD N (ACC) EUR N (ACC) EUR-H1 N (ACC) PLN-H1 N (ACC) USD	6	◇	◆	◆
Templeton Asian Smaller Companies Fund	A (ACC) EUR A (ACC) USD N (ACC) EUR N (ACC) USD	6	◇	◆	◆
Templeton BRIC Fund	A (ACC) EUR A (ACC) EUR-H1 A (ACC) USD N (ACC) EUR N (ACC) USD	6	◇	◆	◆
Templeton China Fund	A (ACC) USD N (ACC) USD	6	◇	◆	◆
Templeton Eastern Europe Fund	A (ACC) EUR N (ACC) EUR	6	◇	◆	◆
Templeton Emerging Markets Smaller Companies Fund	A (ACC) EUR A (ACC) USD N (ACC) USD	6	◇	◆	◆
Templeton Euroland Fund	A (ACC) EUR N (ACC) EUR	6	◇	◆	◆
Templeton European Dividend Fund	A (ACC) EUR N (ACC) EUR N (ACC) PLN-H1	6	◇	◆	◆
Templeton European Opportunities Fund	A (ACC) EUR A (ACC) USD A (ACC) USD-H1 N (ACC) EUR N (ACC) USD	6	◇	◆	◆
Templeton Global Fund	A (ACC) USD N (ACC) USD	6	◇	◆	◆
Templeton Global Smaller Companies Fund	A (ACC) USD N (ACC) USD	6	◇	◆	◆




NAZWA SUBFUNDUSZU	KLASA JEDNOSTKI UCZESTNICTWA / WALUTA	POZIOM RYZYKA I ZYSKU WEDŁUG KIID	DOSTĘPNOŚĆ W OFERCIE		
FRANKLIN TEMPLETON INVESTMENT FUNDS					
Templeton Growth (Euro) Fund	A (ACC) EUR N (ACC) EUR	6	◇	◆	◆
Franklin Biotechnology Discovery Fund	A (ACC) USD N (ACC) USD	7	◇	◆	◆
Franklin Gold And Precious Metals Fund	A (ACC) EUR A (ACC) EUR-H1 A (ACC) USD N (ACC) EUR N (ACC) USD	7	◇	◆	◆
Franklin Natural Resources Fund	A (ACC) EUR A (ACC) USD N (ACC) EUR N (ACC) PLN-H1	7	◇	◆	◆
Templeton Latin America Fund	A (ACC) EUR A (ACC) USD N (ACC) PLN-H1 N (ACC) USD	7	◇	◆	◆




Schroder Investment Management (Europe)




NAZWA SUBFUNDUSZU	KLASA JEDNOSTKI UCZESTNICTWA / WALUTA	POZIOM RYZYKA I ZYSKU WEDŁUG KIID	DOSTĘPNOŚĆ W OFERCIE		
SCHRODER INTERNATIONAL SELECTION FUND (SISF)					
Schroder ISF US Dollar Liquidity	A ACC USD A1 ACC USD	1	◇	◆	◆
Schroder ISF Euro Liquidity	A ACC EUR A1 ACC EUR	1	◇	◆	◆
Schroder ISF Euro Short Term Bond	A ACC EUR A1 ACC EUR	2	◇	◆	◆
Schroder ISF US Dollar Bond	A ACC USD A DIS USD QF A1 ACC USD A1 DIS USD QV HEDGED A ACC EUR HEDGED A DIS EUR QF HEDGED A1 DIS EUR QF	3	◇	◆	◆
Schroder ISF Strategic Credit	EUR HEDGED A DIS QF USD HEDGED A DIS MF	3	◇	◆	◆
Schroder ISF Euro Credit Absolute Return	A ACC EUR EUR A DIS QV	3	◇	◆	◆
Schroder ISF Euro Corporate Bond	A ACC EUR A DIS EUR SF A1 ACC EUR A1 DIS EUR SF HEDGED A ACC USD	3	◇	◆	◆
Schroder ISF Euro Bond	A ACC EUR A DIS EUR QF A1 ACC EUR A1 DIS EUR QF	3	◇	◆	◆
Schroder ISF Strategic Bond	A ACC USD A DIS USD MV A1 ACC USD HEDGED A ACC EUR HEDGED A DIS EUR QV HEDGED A1 ACC EUR HEDGED A1 DIS EUR QV	4	◇	◆	◆
Schroder ISF Short Duration Dynamic Bond	A ACC EUR A DIS EUR QF HEDGED A ACC USD	4	◇	◆	◆
Schroder ISF Global Target Return	A ACC PLN HEDGED A1 ACC	4	◇	◆	◆

NAZWA SUBFUNDUSZU	KLASA JEDNOSTKI UCZESTNICTWA / WALUTA	POZIOM RYZYKA I ZYSKU WEDŁUG KIID	DOSTĘPNOŚĆ W OFERCIE		
SCHRODER INTERNATIONAL SELECTION FUND (SISF)					
Schroder ISF Global Multi-Asset Income	A ACC USD A DIS USD MF A1 ACC USD A1 DIS USD MF HEDGED A ACC EUR HEDGED A DIS EUR QV HEDGED A1 ACC EUR HEDGED A1 DIS EUR QV HEDGED A1 DIS PLN QF	4	◇	◆	◆
Schroder ISF Global Multi-Asset Balanced	A ACC EUR A DIS EUR QF A1 ACC EUR A1 DIS EUR QF	4	◇	◆	◆
Schroder ISF Global Inflation Linked Bond	A ACC EUR A1 ACC EUR HEDGED A ACC USD HEDGED A1 ACC USD	4	◇	◆	◆
Schroder ISF Global Credit Income	A ACC USD EUR HEDGED A ACC EUR HEDGED A DIS QF USD A DIS MF	4	◇	◆	◆
Schroder ISF Global Credit High Income	A ACC USD A DIS USD MF HEDGED A DIS EUR QF HEDGED A1 ACC PLN HEDGED A ACC EUR HEDGED A1 DIS EUR QF	4	◇	◆	◆
Schroder ISF Global Corporate Bond	A ACC USD A DIS USD MV A1 ACC USD A1 DIS USD MV HEDGED A ACC EUR HEDGED A DIS EUR QF HEDGED A1 ACC EUR HEDGED A1 DIS EUR QF	4	◇	◆	◆
Schroder ISF Global Convertible Bond	A ACC USD A1 ACC USD HEDGED A ACC EUR HEDGED A1 ACC EUR	4	◇	◆	◆
Schroder ISF Global Bond	A ACC USD A1 ACC USD HEDGED A ACC EUR HEDGED A ACC USD HEDGED A1 ACC EUR HEDGED A1 DIS EUR QF	4	◇	◆	◆
Schroder ISF European Equity Absolute Return	A ACC EUR HEDGED A ACC USD HEDGED A1 ACC USD	4	◇	◆	◆
Schroder ISF Euro High Yield	A ACC EUR A DIS EUR QV HEDGED A DIS QV	4	◇	◆	◆
Schroder ISF Euro Government Bond	A ACC EUR A1 ACC EUR	4	◇	◆	◆
Schroder ISF Euro Credit Conviction	A ACC EUR A ACC PLN	4	◇	◆	◆
Schroder ISF Emerging Markets Hard Currency	A ACC USD A1 ACC USD A1 DIS USD QV A ACC EUR A1 ACC EUR	4	◇	◆	◆
Schroder ISF Emerging Markets Debt Absolute Return	A ACC USD A1 ACC USD A ACC EUR A1 ACC EUR A1 ACC PLN	4	◇	◆	◆
Schroder ISF Asian Local Currency Bond	A ACC EUR A ACC USD A1 ACC USD	4	◇	◆	◆

NAZWA SUBFUNDUSZU	KLASA JEDNOSTKI UCZESTNICTWA / WALUTA	POZIOM RYZYKA I ZYSKU WEDŁUG KIID	DOSTĘPNOŚĆ W OFERCIE		
SCHRODER INTERNATIONAL SELECTION FUND (SISF)					
Schroder ISF Asian Convertible Bond	A ACC USD A1 ACC USD A ACC EUR A1 ACC EUR A1 ACC PLN	4	◇	◆	◆
Schroder ISF QEP Global Quality	A ACC USD A1 ACC EUR A1 ACC USD	5	◇	◆	◆
Schroder ISF QEP Global Equity Market Neutral	EUR HEDGED A ACC USD A ACC	5	◇	◆	◆
Schroder ISF Healthcare Innovation	A1 ACC PLN	5	◇	◆	◆
Schroder ISF Global Sustainable Growth	A ACC USD HEDGED A ACC EUR	5	◇	◆	◆
Schroder ISF Global Multi Credit	A1 ACC A1 DIS MV EUR HEDGED A ACC EUR HEDGED A DIS QV PLN HEDGED A1 ACC USD A ACC USD A DIS MV	5	◇	◆	◆
Schroder ISF Global High Yield	A ACC USD A DIS USD MV A1 ACC USD A1 DIS USD MF HEDGED A ACC EUR HEDGED A DIS EUR QV HEDGED A1 ACC EUR HEDGED A1 DIS EUR QV	5	◇	◆	◆
Schroder ISF Global Diversified Growth	A ACC EUR A1 ACC EUR HEDGED A ACC USD HEDGED A1 ACC PLN HEDGED A1 ACC USD	5	◇	◆	◆
Schroder ISF Frontier Markets Equity	A ACC USD A1 ACC USD A1 ACC PLN	5	◇	◆	◆
Schroder ISF European Alpha Absolute Return	A ACC EUR USD HEDGED A ACC USD HEDGED A1 ACC	5	◇	◆	◆
Schroder ISF Emerging Market Bond	A ACC USD A1 ACC USD A1 DIS USD QV A ACC EUR A1 ACC EUR	5	◇	◆	◆
Schroder ISF Asian Bond Total Return	A ACC USD A1 ACC EUR A1 ACC USD HEDGED A ACC EUR HEDGED A1 ACC EUR	5	◇	◆	◆
Schroder ISF US Smaller Companies	A ACC USD A1 ACC USD	6	◇	◆	◆
Schroder ISF US Small & Mid-Cap Equity	A ACC EUR A ACC USD A1 ACC EUR A1 ACC USD HEDGED A ACC EUR HEDGED A1 ACC EUR	6	◇	◆	◆
Schroder ISF US Large Cap	A ACC EUR A ACC USD A1 ACC EUR A1 ACC USD HEDGED A ACC EUR HEDGED A1 ACC EUR	6	◇	◆	◆
Schroder ISF UK Equity	HEDGED A ACC EUR HEDGED A ACC USD	6	◇	◆	◆
Schroder ISF Taiwanese Equity	A ACC USD A1 ACC USD	6	◇	◆	◆
Schroder ISF QEP Global Value Plus	A ACC EUR A ACC USD	6	◇	◆	◆

NAZWA SUBFUNDUSZU	KLASA JEDNOSTKI UCZESTNICTWA / WALUTA	POZIOM RYZYKA I ZYSKU WEDŁUG KIID	DOSTĘPNOŚĆ W OFERCIE		
SCHRODER INTERNATIONAL SELECTION FUND (SISF)					
Schroder ISF QEP Global Emerging Markets	A ACC EUR A ACC USD A1 ACC USD	6	◇	◆	◆
Schroder ISF QEP Global Active Value	A ACC EUR A ACC USD A1 ACC EUR A1 ACC USD HEDGED A ACC EUR	6	◇	◆	◆
Schroder ISF Middle East	A ACC EUR A ACC USD A1 ACC EUR A1 ACC USD	6	◇	◆	◆
Schroder ISF Japanese Smaller Companies	A1 ACC EUR A1 ACC USD	6	◇	◆	◆
Schroder ISF Japanese Opportunities	A ACC USD HEDGED A ACC USD HEDGED A1 ACC EUR HEDGED A1 ACC USD	6	◇	◆	◆
Schroder ISF Japanese Equity	A1 ACC USD HEDGED A ACC EUR HEDGED A ACC USD HEDGED A1 ACC EUR HEDGED A1 ACC USD	6	◇	◆	◆
Schroder ISF Italian Equity	A ACC EUR A1 ACC EUR	6	◇	◆	◆
Schroder ISF Inflation Plus	A ACC A1 ACC A1 ACC USD	6	◇	◆	◆
Schroder ISF Indian Opportunities	A ACC USD HEDGED A1 ACC PLN	6	◇	◆	◆
Schroder ISF Indian Equity	A ACC USD A1 ACC USD	6	◇	◆	◆
Schroder ISF Greater China	A ACC EUR A ACC USD A1 ACC USD	6	◇	◆	◆
Schroder ISF Global Smaller Companies	A ACC USD A1 ACC EUR A1 ACC USD	6	◇	◆	◆
Schroder ISF Global Recovery	A ACC USD	6	◇	◆	◆
Schroder ISF Global Equity Yield	A ACC EUR A ACC USD A1 ACC EUR A1 ACC USD	6	◇	◆	◆
Schroder ISF Global Equity Alpha	A ACC EUR A ACC USD A1 ACC EUR A1 ACC USD	6	◇	◆	◆
Schroder ISF Global Equity	A ACC USD A1 ACC USD HEDGED A1 ACC PLN	6	◇	◆	◆
Schroder ISF Global Energy Transition	A1 ACC PLN A1 ACC USD	6	◇	◆	◆
Schroder ISF Global Emerging Markets Smaller Companies	A ACC USD	6	◇	◆	◆
Schroder ISF Global Emerging Market Opportunities	A ACC EUR A ACC USD A1 ACC EUR A1 ACC USD HEDGED A1 ACC PLN	6	◇	◆	◆
Schroder ISF Global Dividend Maximiser	A ACC USD A DIS USD QF A1 ACC USD A1 DIS USD QF HEDGED A ACC EUR HEDGED A DIS EUR QF HEDGED A1 DIS EUR QF HEDGED A1 DIS QF	6	◇	◆	◆

NAZWA SUBFUNDUSZU	KLASA JEDNOSTKI UCZESTNICTWA / WALUTA	POZIOM RYZYKA I ZYSKU WEDŁUG KIID	DOSTĘPNOŚĆ W OFERCIE		
SCHRODER INTERNATIONAL SELECTION FUND (SISF)					
Schroder ISF Global Climate Change Equity	A ACC EUR A ACC USD A1 ACC USD HEDGED A ACC EUR HEDGED A1 ACC EUR	6	◇	◆	◆
Schroder ISF Global Cities Real Estate	A ACC USD A1 ACC USD HEDGED A ACC EUR HEDGED A1 ACC EUR	6	◇	◆	◆
Schroder ISF European Value	A ACC EUR A1 ACC EUR	6	◇	◆	◆
Schroder ISF European Special Situations	A ACC EUR A1 ACC EUR	6	◇	◆	◆
Schroder ISF European Smaller Companies	A ACC EUR A1 ACC EUR A1 ACC USD A ACC USD	6	◇	◆	◆
Schroder ISF European Large Cap	A ACC EUR A1 ACC EUR	6	◇	◆	◆
Schroder ISF European Equity Yield	A ACC EUR A1 ACC EUR EUR A DIS QF EUR A1 DIS QF HEDGED A1 ACC USD USD HEDGED A DIS MF USD HEDGED A1 DIS MF	6	◇	◆	◆
Schroder ISF European Dividend Maximiser	A ACC EUR A DIS EUR QF A1 ACC EUR A1 DIS EUR QF USD HEDGED A DIS MF	6	◇	◆	◆
Schroder ISF Euro Equity	A ACC EUR A1 ACC EUR A1 ACC USD A ACC USD A1 ACC PLN	6	◇	◆	◆
Schroder ISF Emerging Multi-Asset Income	A ACC A1 ACC EUR HEDGED A DIS QF PLN HEDGED A1 DIS QF USD A DIS MF USD A1 DIS MF	6	◇	◆	◆
Schroder ISF Emerging Markets	A ACC EUR A ACC USD A1 ACC EUR A1 ACC USD HEDGED A ACC EUR	6	◇	◆	◆
Schroder ISF Emerging Europe	A ACC EUR A1 ACC EUR A1 ACC USD	6	◇	◆	◆
Schroder ISF Emerging Asia	A ACC EUR A ACC USD A1 ACC EUR A1 ACC USD	6	◇	◆	◆
Schroder ISF China Opportunities	A ACC USD A1 ACC USD	6	◇	◆	◆
Schroder ISF BRIC (Brazil, Russia, India, China)	A ACC EUR A ACC USD A1 ACC EUR A1 ACC USD	6	◇	◆	◆
Schroder ISF Asian Total Return	A1 ACC PLN HEDGED A1 ACC USD	6	◇	◆	◆
Schroder ISF Asian Smaller Companies	A ACC USD A1 ACC USD	6	◇	◆	◆

NAZWA SUBFUNDUSZU	KLASA JEDNOSTKI UCZESTNICTWA / WALUTA	POZIOM RYZYKA I ZYSKU WEDŁUG KIID	DOSTĘPNOŚĆ W OFERCIE		
SCHRODER INTERNATIONAL SELECTION FUND (SISF)					
Schroder ISF Asian Opportunities	A ACC EUR A ACC USD A1 ACC EUR A1 ACC USD A1 ACC PLN	6	◇	◆	◆
Schroder ISF Asian Equity Yield	A ACC EUR A ACC USD A DIS USD MF A1 ACC USD	6	◇	◆	◆
Schroder ISF Asian Dividend Maximiser	EUR A DIS MF EUR HEDGED A DIS MF EUR HEDGED A1 DIS MF USD A DIS MF	6	◇	◆	◆
Schroder ISF Latin American	A ACC EUR A ACC USD A1 ACC EUR A1 ACC USD	7	◇	◆	◆
Schroder ISF Global Gold	A ACC USD A1 ACC USD HEDGED A ACC EUR HEDGED A ACC PLN USD A DIS AV	7	◇	◆	◆
Schroder ISF Global Energy	A ACC EUR A ACC USD A1 ACC EUR A1 ACC USD HEDGED A ACC EUR	7	◇	◆	◆

Objaśnienia do tabeli

Towarzystwa funduszy inwestycyjnych i spółki zarządzające funduszami w rozumieniu podmiotu z siedzibą w państwie członkowskim w dokumencie zawierającym kluczowe informacje (Key Investor Information Document – „KIID”) informują o poziomie ryzyka danej strategii funduszu / subfunduszu wykorzystując wskaźnik ryzyka i zysku (Synthetic Risk and Reward Indicator – SRRI). Wskaźnik ten może osiągać poziom od 1 do 7 i jest określany jako „Profil ryzyka i zysku wg KIID”. Wskaźniki prezentowane w tabeli powyżej dla poszczególnych funduszy / subfunduszy, zostały określone zgodnie z informacją udostępnioną przez ww. podmioty w treści dokumentu Kluczowe Informacje dla Inwestorów (KIID) właściwego dla każdego z funduszy / subfunduszy oraz opublikowaną na ich stronach internetowych.

Getin Noble Bank S.A. informuje, że aby rozpocząć inwestowanie w fundusze / specjalistyczne fundusze inwestycyjne otwarte, należy wcześniej zawrzeć z Bankiem „Umowę o świadczenie usług w zakresie instrumentów finansowych i produktów finansowych przez Getin Noble Bank S.A.”. Należy także udzielić odpowiedzi w „Kwestionariuszu oceny adekwatności oferowanych instrumentów finansowych i produktów finansowych oraz usług inwestycyjnych”. Na ich podstawie Bank oceni, które z przedstawionych powyżej funduszy mogą realizować potrzeby i cele zadeklarowane przez Klienta.

Przed podpisaniem ww. Umowy należy zapoznać się z niniejszymi dokumentami dostępnymi w placówkach oraz na stronie internetowej Banku:

- > Regulamin świadczenia usług w zakresie instrumentów finansowych i produktów finansowych przez Getin Bank S.A.,
- > Polityka działania w najlepiej pojętym interesie Klienta i realizacji zleceń,
- > Materiał informacyjny MiFID,
- > Komunikat MiFID.

Ważne informacje

Getin Noble Bank S.A. pełni na podstawie odrębnych umów rolę dystrybutora jednostek uczestnictwa funduszy / subfunduszy. Zawarte w niniejszej publikacji informacje mają charakter wyłącznie reklamowy i informacyjny. Nie stanowią zaproszenia do zawarcia transakcji, rekomendacji zawarcia transakcji ani oferty w rozumieniu ustawy z dnia 23 kwietnia 1964 r. Kodeks cywilny. Nie są także usługą doradztwa inwestycyjnego, finansowego, podatkowego, prawnego ani jakiegokolwiek innego. Nie zawierają również informacji z oceną, które z subfunduszy / funduszy są zgodne z celami i potrzebami indywidualnych klientów lub potencjalnych klientów. Wyłącznie do Klienta należy decyzja o zawarciu transakcji, horyzoncie inwestycyjnym i wysokości zainwestowanych środków. Przed podjęciem decyzji należy zapoznać się ze szczegółowymi informacjami, zawartymi w prospektach informacyjnych, Kartach Funduszy, dokumencie zawierającym kluczowe informacje (KIID) i statutami, dostępnymi wraz z tabelami opłat w placówkach Banku, na stronie internetowej Banku oraz na stronach internetowych Towarzystw Funduszy Inwestycyjnych i spółek zarządzających funduszami w rozumieniu podmiotu z siedzibą w państwie członkowskim.

Transakcje finansowe wiążą się z ryzykiem, przedstawionym w dokumencie „Materiał informacyjny MiFID” (w części zawierającej opis ryzyk), dostępnym w placówkach Banku i na stronie internetowej Banku. Inwestycje w fundusze/subfundusze są obarczone ryzykiem inwestycyjnym, włącznie z możliwością utraty części lub całości zainwestowanego kapitału, a także z obowiązkiem uiszczenia opłat manipulacyjnych i podatku dochodowego. Bank nie ponosi odpowiedzialności za skutki podatkowe związane z inwestycją w fundusze/subfundusze. Zainwestowane w nie środki nie są objęte systemem gwarantowania Bankowego Funduszu Gwarancyjnego zgodnie z ustawą z dnia 10 czerwca 2016 r. o Bankowym Funduszu Gwarancyjnym, systemie gwarantowania depozytów oraz przymusowej restrukturyzacji. Inwestycje w jednostki uczestnictwa funduszy/subfunduszy nie są też gwarantowane przez Getin Noble Bank S.A.

Data obowiązywania dokumentu: od 15 kwietnia 2021 r.